


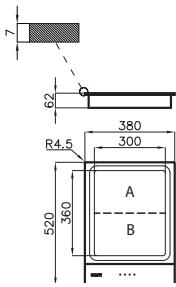



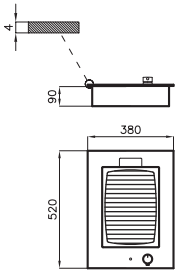



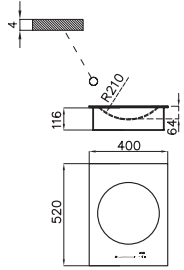


Urządzenia do grillowania z grupy urządzeń systemu DOMINO

	Funkcje	Wersja	Kod	Rysunki techniczne
<p>Teppan</p>  <p>UWAGA! Wysokość krawędzi wykończenia typu L-4 = 7,0 mm</p> <p>Zasilanie: Napięcie 1 faza 230V~1P+N Rezystencja 50÷60 Hz</p>	<p>Technologia indukcji; Wykończenie: powierzchnia stalowa; 2 niezależne powierzchnie grzewcze A i B; Każde pole 9 stopni mocy; Elektroniczne programowanie; Sterowanie dotykowe; 2 niezależne zegary; System bezpieczeństwa; Elektroniczna regulacja temperatury Sterowanie z 120° do 220°C Akcesoria: przekładka</p>		<p>NFD 2544</p> <p>Maxymalna moc 2.8 kW 2 pola gotowania 2 x 1.4 kW</p> 	<p>L-4: 380x520 - wycięcie w blacie: 360x490</p>  <p>Paczka: 590x430x120 mm 11 kg</p>
<p>Domino Grill</p>   <p>Zasilanie: Napięcie 1 faza 230V~1P+N Rezystencja 50÷60 Hz</p>	<p>Stal nierdzewna AISI 304; żelazny ruszt; 7 ustawień mocy; 1,6 Kg wulkanicznego kamienia w zestawie</p> <p>Akcesoria: przekładka</p>		<p>NFD 2600</p> <p>Maxymalna moc 2.5 kW</p>	<p>L-4: 380x520 - wycięcie w blacie: 360x500</p>  <p>Paczka: 590x430x120 mm 15 kg</p>
<p>Domino Wok</p>  <p>Zasilanie: Napięcie 1 faza 230V~1P+N Rezystencja 50÷60 Hz</p>	<p>Wykończenie: Szkło ceramiczne czarne Elektroniczne programowanie; Funkcja BRIDGE; Każde pole 9 stopni mocy; Funkcja podwójny PowerBoost; Sterowanie dotykowe: „suwakowe” sterowanie; 3 stałe temperatury; Pauza; Kasowanie ustawień; Regulator czasowy; System bezpieczeństwa</p>		<p>NFD 2600</p> <p>Maxymalna moc 3.2 kW Centralne pole 2,3 (2,6)* (3,2)88 kW * PowerBoost ** Podwójny PowerBoost</p> 	<p>L-4: 400x520 - wycięcie w blacie: 370x490</p>  <p>Paczka: 590x430x120 mm 15 kg</p>