

## KE - R15

Cechy

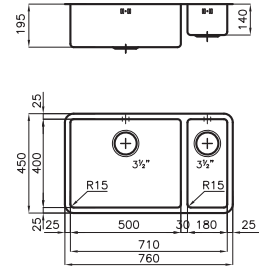
Wersja

Kod

Informacje techniczne

## Do szafki 80

AISI 304 satyna  
Wym.: 50x40/18x40 cm  
Wym. zewn.: 760x450  
Otwór patrz opakowanie  
Odplyw: 3½

 NFL 0486


Paczka: 850x520x250 mm 8,5 kg

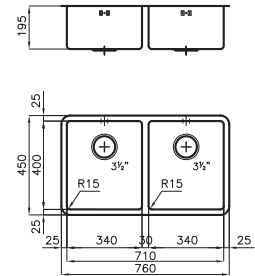
Akcesoria - (str. 129):

L3 | L4 | N2 | N3 | O2 | P2 | S | T | T2 | Z | Z2

Automatyczny korek - ( patrz str. 131) : PR | PQ | PC

## Do szafki 80

AISI 304 satyna  
Wymiary: (2x) 34x40 cm  
Wym. zewn.: 760x450  
Otwór patrz opakowanie  
Odplyw: 3½

 NFL 0386


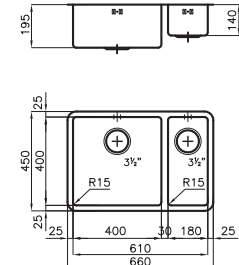
Paczka: 850x520x250 mm 8,4 kg

Akcesoria - (str. 129): L4 | N2 | N3 | O2 | P2 | R | T2 | Z2

Automatyczny korek - ( patrz str. 131) : PR | PQ | PC

## Do szafki 70

AISI 304 satyna  
Wym.: 40x40/18x40 cm  
Wym. zewn.: 660x450  
Otwór patrz opakowanie  
Odplyw: 3½

 NFL 0286


Paczka: 760x520x250 mm 6,2 kg

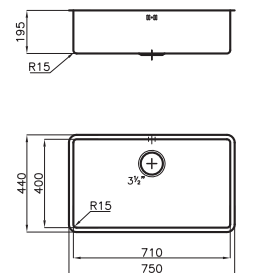
Akcesoria - (str. 129):

L3 | L4 | N2 | N3 | O2 | P2 | S | T | T2 | Z | Z2

Automatyczny korek - ( patrz str. 131) : PR | PQ | PC

## Do szafki 80

AISI 304 satyna  
Wymiary: 71x40 cm  
Wym. zewn.: 750x440  
Otwór patrz opakowanie  
Odplyw: 3½

 NFL 5786


Paczka: 930x520x250 mm 8,2 kg

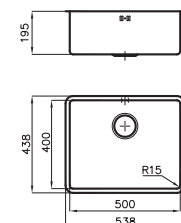
Akcesoria - (str. 129):

L3 | L4 | N2 | N3 | O2 | P2 | S | T | T2 | Z | Z2

Automatyczny korek - ( patrz str. 131) : PR | PQ | PC

## Do szafki 60

AISI 304 satyna  
Wymiary: 50x40 cm  
Wym. zewn.: 538x438  
Otwór patrz opakowanie  
Odplyw: 3½

 NFL 5586


Paczka: 650x580x290 mm 7 kg

Akcesoria - (str. 129):

L3 | L4 | N2 | N3 | O2 | P2 | S | T | T2 | Z | Z2

Automatyczny korek - ( patrz str. 131) : PR | PQ | PC

Standardowe wyposażenie: wsporniki mocujące, odpływ i syfon. Paczka: pojedyncze kartonowe opakowanie.