

KE - R15

Cechy

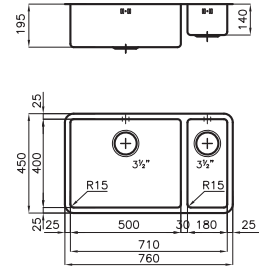
Wersja

Kod

Informacje techniczne

Do szafki 80

AISI 304 satyna
Wym.: 50x40/18x40 cm
Wym. zewn.: 760x450
Otwór patrz opakowanie
Odplyw: 3½

 NFL 0486


Akcesoria - (str. 129):

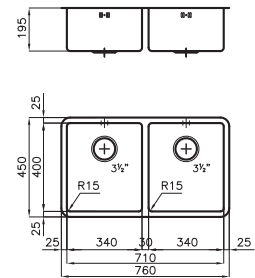
L3 | L4 | N2 | N3 | O2 | P2 | S | T | T2 | Z | Z2

Automatyczny korek - (patrz str. 131) : PR | PQ | PC

Paczka: 850x520x250 mm 8,5 kg

Do szafki 80

AISI 304 satyna
Wymiary: (2x) 34x40 cm
Wym. zewn.: 760x450
Otwór patrz opakowanie
Odplyw: 3½

 NFL 0386


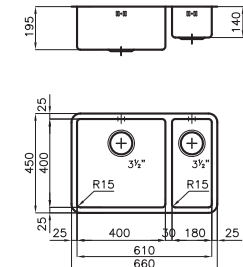
Akcesoria - (str. 129): L4 | N2 | N3 | O2 | P2 | R | T2 | Z2

Automatyczny korek - (patrz str. 131) : PR | PQ | PC

Paczka: 850x520x250 mm 8,4 kg

Do szafki 70

AISI 304 satyna
Wym.: 40x40/18x40 cm
Wym. zewn.: 660x450
Otwór patrz opakowanie
Odplyw: 3½

 NFL 0286


Akcesoria - (str. 129):

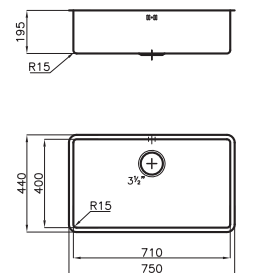
L3 | L4 | N2 | N3 | O2 | P2 | S | T | T2 | Z | Z2

Automatyczny korek - (patrz str. 131) : PR | PQ | PC

Paczka: 760x520x250 mm 6,2 kg

Do szafki 80

AISI 304 satyna
Wymiary: 71x40 cm
Wym. zewn.: 750x440
Otwór patrz opakowanie
Odplyw: 3½

 NFL 5786


Akcesoria - (str. 129):

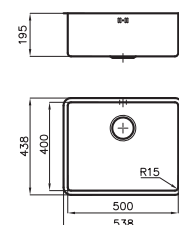
L3 | L4 | N2 | N3 | O2 | P2 | S | T | T2 | Z | Z2

Automatyczny korek - (patrz str. 131) : PR | PQ | PC

Paczka: 930x520x250 mm 8,2 kg

Do szafki 60

AISI 304 satyna
Wymiary: 50x40 cm
Wym. zewn.: 538x438
Otwór patrz opakowanie
Odplyw: 3½

 NFL 5586


Akcesoria - (str. 129):

L3 | L4 | N2 | N3 | O2 | P2 | S | T | T2 | Z | Z2

Automatyczny korek - (patrz str. 131) : PR | PQ | PC

Paczka: 650x580x290 mm 7 kg

Standardowe wyposażenie: wsporniki mocujące, odpływ i syfon. Paczka: pojedyncze kartonowe opakowanie.